



Moustiquaires sur mesure



Comment nous joindre ?

Par téléphone : 09 86 29 19 16

Par mail : contact@lmc-ouvertures.fr

Sur notre site : www.lmc-ouvertures.fr

Qui sommes-nous ?

Notre métier : La menuiserie sur mesure

Depuis 2012, LMC Ouvertures est spécialisée dans la vente en ligne de portails, portillons, clôtures, portes de garage et moustiquaires sur mesure à installer vous-même.

Pour plus de confort, 2 solutions s'offrent à vous :

-Simple et rapide, vous effectuez votre de demande de devis en ligne grâce à notre configurateur avec calcul de prix en temps réel puis vous commandez directement votre produit (hors clôtures).

-Votre demande est plus complexe ou vous souhaitez être accompagné ? Notre bureau d'études vous guide dans votre achat.

Par la suite en votre produit est livré chez vous par un transporteur spécialisé avec tous ses accessoires de pose.

Nos conditions d'installation

Pour l'installation de votre matériel, vous avez plusieurs possibilités !

Pour les plus bricoleurs, il ne vous reste plus qu'à poser votre matériel. Pour les moins courageux, vous pouvez le faire installer par un artisan de votre choix.

Sinon, nous avons mis en place un partenariat avec *NeedHelp*, une plateforme mettant en relation des particuliers et des professionnels pour vous aider dans vos travaux.

Notre engagement

Puisque chaque histoire est différente, LMC Ouvertures vous accompagne et vous conseille dans votre projet d'aménagement des menuiseries extérieures (rénovation ou construction).

Nous étudions votre projet et établissons un devis personnalisé avec notre bureau d'études.

Nous travaillons uniquement avec des fabricants français sélectionnés pour leurs produits de qualité leurs savoir-faire et leur large choix de modèles afin de vous proposer les meilleures menuiseries à prix très compétitifs !

Caractéristiques ENROULABLE VERTICALE



Pour les fenêtres

La moustiquaire se ferme par simple pression et remonte doucement et sans bruit pour plus de confort.

Pour les accès difficiles ou les grandes dimensions, il est possible de choisir en option une manœuvre par chaînette afin d'ouvrir et fermer la moustiquaire comme un store.

FENÊTRES DE TOIT

Nos moustiquaires peuvent s'adapter aux différents types de fenêtres de toit sous certaines conditions.

COULEURS

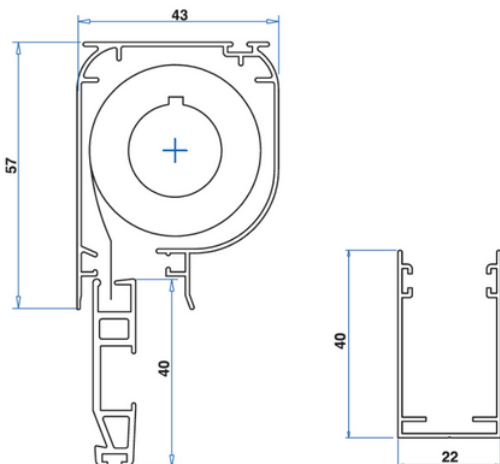
Nos moustiquaires sont disponibles dans toutes les teintes des nuanciers aluminium standards. Toile noire lisse Better-view ultra transparente et résistante aux UV.

DIMENSIONS

Hauteur maximale : 2600 mm

Largeur maximale : 2800 mm

Largeur supérieure possible sous certaines conditions.



- Hauteur max : 2600 mm
- Largeur max : 2800 mm
- Dimensions maximales recommandées
- Caisson 43 mm en aluminium thermolaqué
- Coulisses de 40 mm avec double brosse intégrée
- Toile noire fibre de verre Better-view
- Frein viscodynamique pour remontée lente
- Accessoires noirs
- Manœuvre par poignée, blocage bas par « click »
- Option manœuvre par chaînette


Caractéristiques ENROULABLE LATÉRALE

Pour les portes et portes-fenêtres



Seuil discret extra plat de 4 mm.
Fermeture facile par aimantation.

La moustiquaire se maintient en ouverture partielle, particulièrement pratique lors des passages fréquents pour ne pas devoir l'ouvrir et la fermer intégralement à chaque fois.



TOILE LISSE

Ultra transparente, noire et résistante aux UV

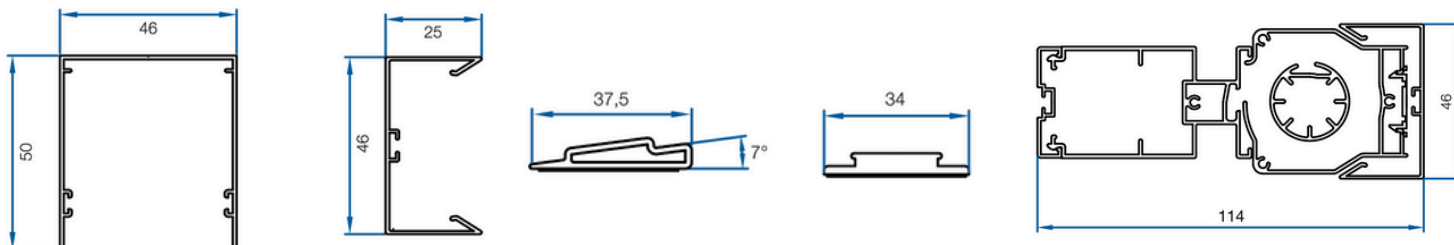
COULEURS

Nos moustiquaires sont disponibles dans toutes les teintes des nuanciers aluminium standards.

DIMENSIONS

Hauteur maximale : 2700 mm

Largeur maximale : 1800 mm en un seul vantail, 3600 mm en deux vantaux




- Dimensions maximales : 1800 x 2700 (jusqu'à 3600 de largeur avec deux coffres)
- Toile noire enroulable polypropylène Better-view
- Maintien de l'ouverture dans toutes les positions
- Accessoires noirs
- Seuil extra plat
- Blocage par aimantation

Caractéristiques PLISSÉE LATÉRALE

Pour les baies vitrées de grande largeur

Un seuil discret d'une épaisseur de seulement 4 mm assure une fermeture facile grâce à la force magnétique. La moustiquaire peut également être maintenue partiellement ouverte, ce qui s'avère particulièrement pratique pour les passages fréquents, évitant ainsi d'avoir à l'ouvrir et la refermer complètement à chaque fois.



TOILE PLISSÉE

Noire et résistante aux UV

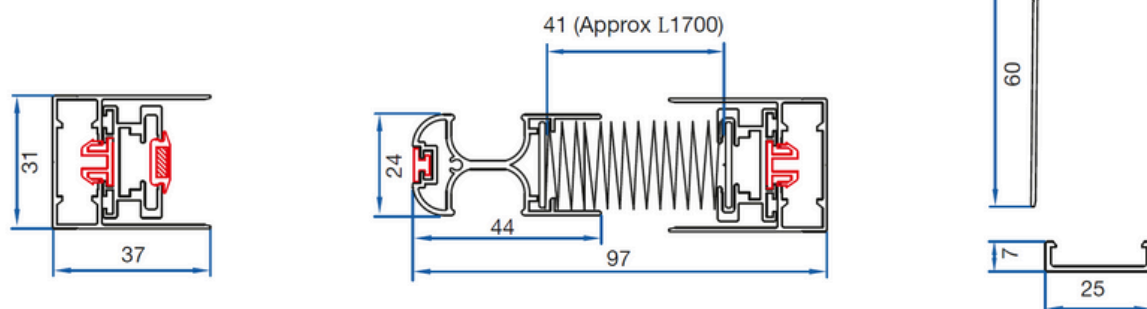
COULEURS

Nos moustiquaires sont disponibles dans toutes les teintes des nuanciers aluminium standards.

DIMENSIONS

Hauteur maximale : 3000 mm

Largeur maximale : 4500 mm en un seul vantail




Largeur tableau	Encombrement en mm
<1250	100 mm
1250-1800	115 mm
1800-2400	125 mm
2400-3000	145 mm
3000-3750	155 mm
3750-4500	180 mm

- Jusqu'à 4,5 m de large en un seul vantail
- Toutes les teintes disponibles
- 31 mm d'épaisseur
- Toile noire plissée résistante aux UV
- Fermeture par aimantation
- Accessoires noirs
- Seuil aluminium fin de 7 mm de haut
- Pose sans réglage sur chantier

Les avantages

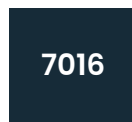
- > Cadre aux lignes discrètes
- > Fabrication **100% française**
- > Toile noire haut de gamme
- > Bonne résistance au **vent et aux UV**
- > Toutes teintes RAL disponibles
- > Cadre aluminium **100% recyclable**
- > Fabrication sur mesure

Coloris au choix



9016

Blanc




7016

Gris anthracite



1013

Beige



8011

Marron



ALU

Gris anodisé



Tous les autres RAL sont disponibles mais cela entrainera une plus value de 20%

Garanties-Normes-Labels



GARANTIE

2

ANS

Toutes nos modèles de moustiquaire sont garantis 2 ans contre tout vice de fabrication ou déformation anormale sous réserve absolue des conditions de pose, de stockage, d'utilisation et d'entretien. Nous contacter pour en savoir plus.



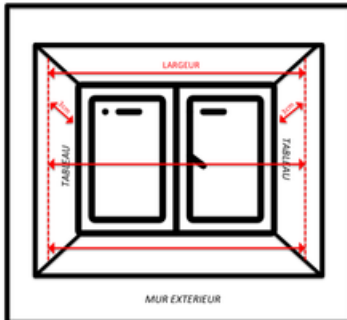
Nos modèles sont conçus et fabriqués pour votre sécurité dans le respect de la norme européenne NF EN 13241-1.

Nous contacter pour en savoir plus.

Comment prendre mes mesures ? MOUSTIQUAIRE



Toutes les mesures sont à prendre en millimètres.



Les moustiquaires doivent être posées à l'extérieur « en tableau » dans l'encadrement de la fenêtre.

Il est nécessaire de se décaler au minimum de 3 cm par rapport au bas de la fenêtre pour laisser le passage à la poignée de la moustiquaire.

Les murs extérieurs étant parfois irréguliers, il est important de prendre au moins 3 mesures pour la largeur et la hauteur. Les mesures doivent être très précises (tolérance 1 mm.)



TRAÇAGE

- Tracer un repère sur chacun des tableaux à 3 cm du bord de la fenêtre.
- Tracer un repère sur le linteau et l'appui de fenêtre à 3 cm du bord de la fenêtre.



MESURER LA LARGEUR

- Mesurer la largeur entre les deux repères au millimètre près.
- Répéter l'opération au moins 3 fois : en bas, en haut et au milieu.
- Conserver la mesure la plus petite.



MESURER LA HAUTEUR

- Mesurer la hauteur entre les deux repères au millimètre près.
- Répéter l'opération au moins 3 fois : à gauche, à droite et au centre.
- Conserver la mesure la plus petite.

Exemples de modèles



Comment se déroule votre commande ?

